


# Zahlen & Fakten

## 2022



# Zahlen & Fakten

## 2022

Zahlen und Bilder sagen mehr als Worte. Daher freuen wir uns, Ihnen die wichtigsten Statistiken des vergangenen Jahres in neuer ansprechender Form präsentieren zu dürfen. Sie gestatten, wenn wir schon ein bisschen spoilern? Dass sich die Covid-Pandemie dem Ende neigt, war schon im Jahr 2022 spürbar. Mehr dazu lesen Sie auf den folgenden Seiten.

Sollten Sie weitere Informationen benötigen, finden Sie unsere Kontaktdaten am Ende dieser Broschüre.

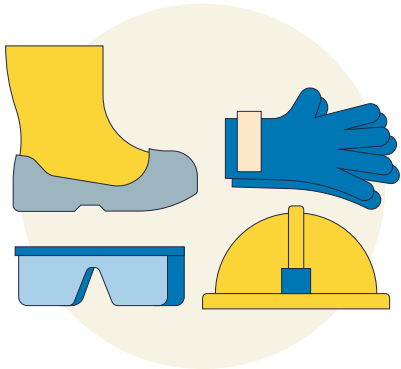
Wir wünschen Ihnen eine anregende und erkenntnisreiche Lektüre!

- 2 **AUVA — alles aus einer Hand**
- 4 **Überblick kompakt**
- 5 **Versicherte**
- 8 **Arbeitsunfälle**
- 12 **Berufskrankheiten**
- 16 **Unfallkrankenhäuser & Rehabilitationseinrichtungen**
- 18 **Prävention & Entschädigung**
- 20 **Wussten Sie schon?**

# AUVA

## Alles aus einer Hand

Die AUVA erfüllt als größter Träger der gesetzlichen Unfallversicherung einen wichtigen Auftrag: Wir schützen rund 4,7 Millionen Menschen in Österreich vor den Folgen von Arbeitsunfällen und Berufskrankheiten in Betrieben, Kindergärten, Schulen und Universitäten. In allen vier Kernaufgaben – Prävention, Unfallheilbehandlung, Rehabilitation und finanzielle Entschädigung – haben die Versicherten dabei Anspruch auf die jeweils bestmögliche Leistung.



### Prävention

#### von Arbeitsunfällen und Berufskrankheiten


Mit unseren Präventionsangeboten tragen wir dazu bei, Arbeitsplätze sicherer und gesünder zu gestalten und die Präventionskultur in den Unternehmen zu fördern. Die Präventionsmaßnahmen haben maßgeblich dazu geführt, dass die Anzahl der Arbeitsunfälle in den letzten 20 Jahren um ein Drittel reduziert werden konnte.



### Unfallheilbehandlung

#### nach Arbeitsunfällen – mit allen geeigneten Mitteln

Verletzte, besonders nach Arbeitsunfällen, erhalten durch hochspezialisierte Ärzte:Ärztinnen, Krankenpfleger:innen, Medizintechniker:innen und anderes medizinisches und therapeutisches Fachpersonal eine umfassende Behandlung nach neuesten medizinischen Erkenntnissen. In den AUVA-Unfallkrankenhäusern werden jährlich rund 340.000 Verletzte auf medizinischem Spitzenniveau versorgt.



### Rehabilitation

#### zeitlich unbefristete medizinische, berufliche und soziale Rehabilitation

Neben der medizinischen Rehabilitation ist die rasche soziale und berufliche Wiedereingliederung ein Schlüsselziel für Patient:innen. In unseren Reha-Einrichtungen werden nach Arbeitsunfällen jedes Jahr rund 4.500 Unfallopfer nach modernsten Gesichtspunkten optimal auf die Rückkehr in den Alltag vorbereitet.



### Finanzielle Entschädigung

#### nach Arbeitsunfällen und Berufskrankheiten


Versicherte, die aufgrund eines Arbeitsunfalles oder einer Berufskrankheit gesundheitlich schwer beeinträchtigt sind, haben Anspruch auf finanzielle Entschädigung. Mit Entschädigungsleistungen helfen wir jährlich rund 60.000 Personen die Minderung der Erwerbsfähigkeit und die Mehrbelastung durch die Behinderung auszugleichen, sowie den Lebensstandard der Verletzten oder ihrer Hinterbliebenen zu sichern.

# Überblick kompakt

Bevor wir ins Detail gehen, erst ein kompakter Überblick: Sowohl bei den Versicherten als auch bei den Schadensfällen gab es 2022 eine leichte Steigerung.

## Versicherte

Veränderung zum Vorjahr



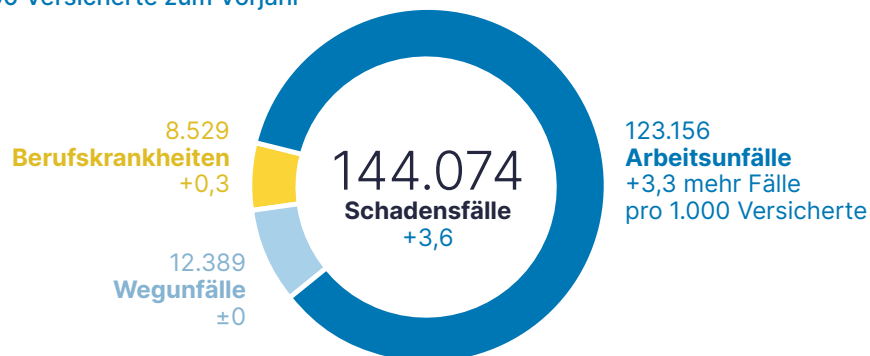
4.690.397 +2,1%  
Versicherte

3.254.067 +3,1%  
Erwerbstätige

1.436.330 -0,1%  
Schüler:innen, Studierende  
und Kindergartenkinder

## Schadensfälle

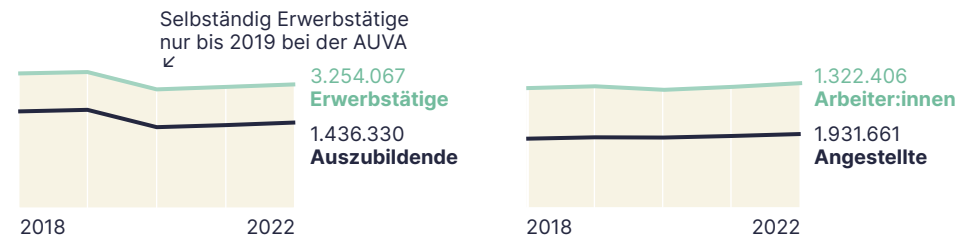
Veränderung Schadensrate pro 1.000 Versicherte zum Vorjahr



# Versicherte

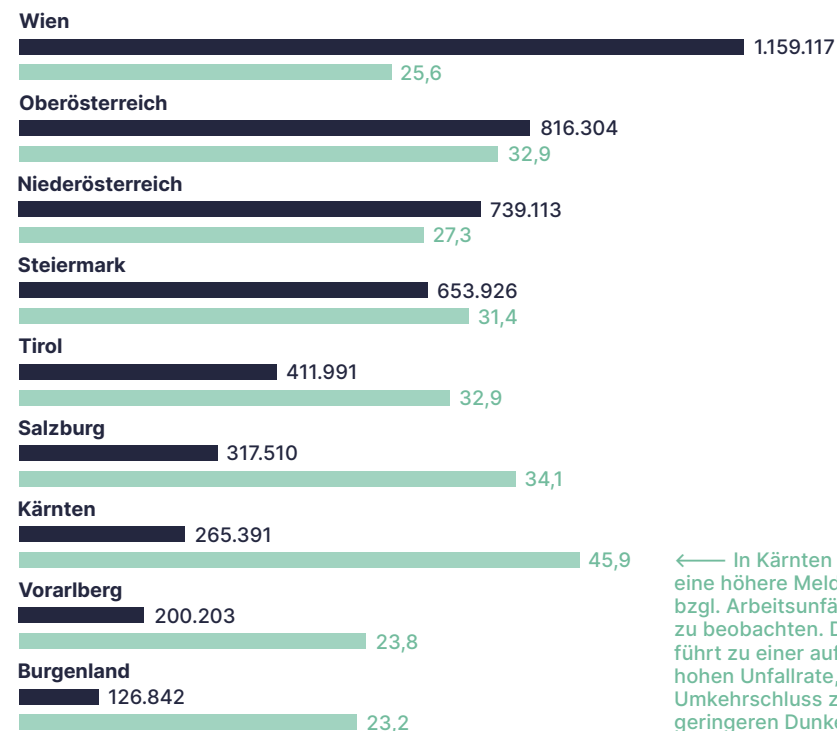
Das bevölkerungsreichste Bundesland **Wien** hat wenig überraschend die meisten Versicherten. Am höchsten ist die **Unfallrate (Unfälle pro 1.000 Versicherte)** in **Kärnten**.

## Versicherte nach Gruppe



## Versicherte nach Bundesländern

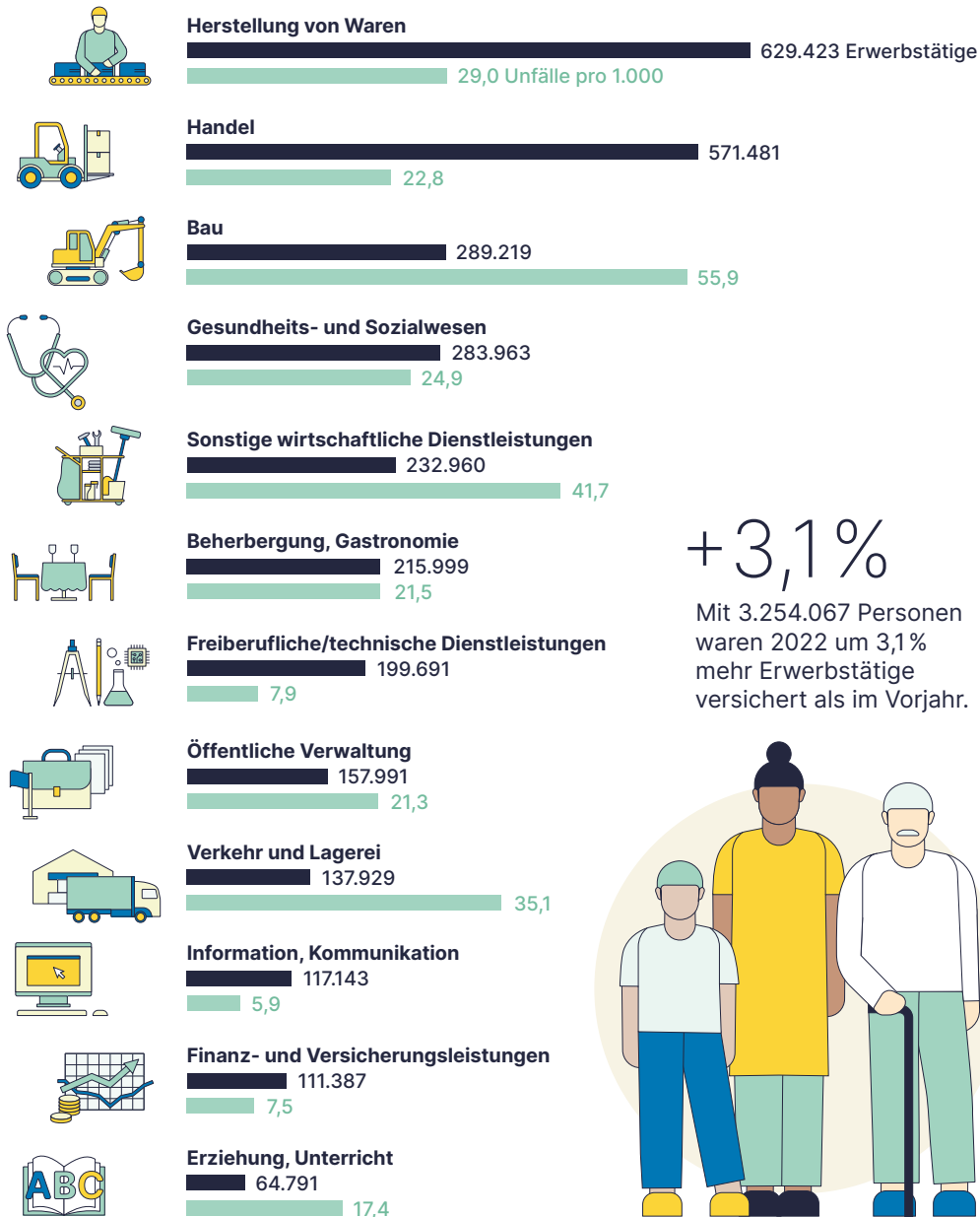
Unfallrate pro 1.000 Versicherte



← In Kärnten ist eine höhere Meldemoral bzgl. Arbeitsunfällen zu beobachten. Das führt zu einer auffällig hohen Unfallrate, aber im Umkehrschluss zu einer geringeren Dunkelziffer.

# Versicherte nach Branchen

Unfälle pro 1.000 Erwerbstätige



## +3,1%

Mit 3.254.067 Personen waren 2022 um 3,1% mehr Erwerbstätige versichert als im Vorjahr.



## Grundstücks- und Wohnungswesen

42.975  
10,7



## Kunst, Unterhaltung, Erholung

39.446  
35,6



## Land- und Forstwirtschaft

25.965  
32,4



## Energieversorgung

24.587  
22,9



## Wasser- und Abfallentsorgung

17.231  
49,3



## Bergbau

3.452  
37,4



## Sonstiges

88.434  
14,7

# Versicherte nach Bildungseinrichtungen

Unfälle pro 1.000 Auszubildende



## Volksschulen

347.952  
35,7



## Neue Mittelschulen

205.831  
65,2



## Höhere Schulen (AHS und BHS)

339.017  
36,7



## Universitäten, Hochschulen, Fachhochschulen

325.996  
1,1



## Übrige Schulen inkl. Kindergärten, Polytechnische Schulen

217.534  
31,4

# Arbeitsunfälle

Der auffällige Knick, den Sie unten in den Infografiken sehen, macht es deutlich: Mit dem langsamen Auslaufen der Covid-Maßnahmen stieg auch wieder die Anzahl an Arbeitsunfällen.

## Arbeitsunfälle

Veränderung Unfallrate pro 1.000 Versicherte

135.545 <sup>+3,27</sup>

**Arbeitsunfälle inkl. Wegunfälle**  
Unfallrate pro 1.000 Versicherte: 28,9

123.156 <sup>+3,3</sup>

**Arbeitsunfälle**  
Unfallrate: 26,3  
davon tödlich: 93

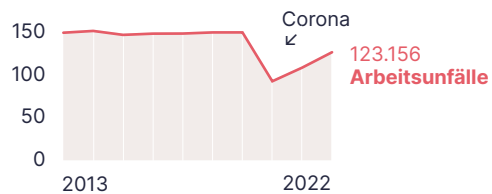
12.389 <sup>±0</sup>

**Wegunfälle**  
Unfallrate: 2,6  
davon tödlich: 30

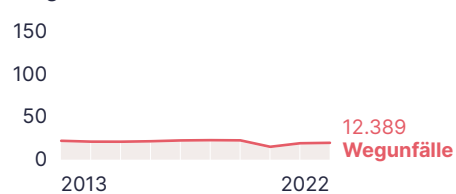


## Entwicklung

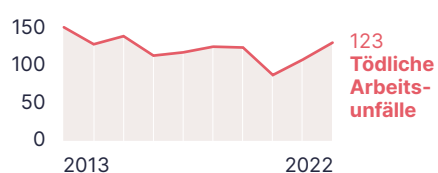
Arbeitsunfälle in Tausend



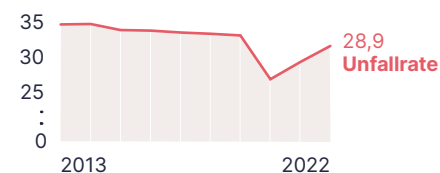
Wegunfälle in Tausend



Anzahl tödlicher Arbeitsunfälle




Unfälle pro 1.000 Versicherte



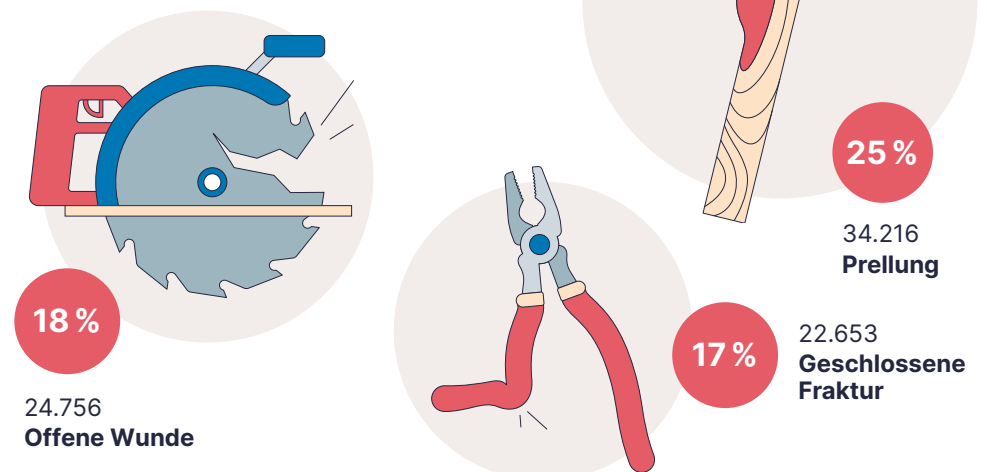
## Unfallursachen

Zu den häufigsten Abweichungen, so bezeichnen wir den Auslöser, der zu einem Unfall führt, zählen:




## Verletzungen

Zu den häufigsten zählen dabei:




## Die „unfallträchtigsten“ Branchen

Die meisten Unfälle passierten 2022 in der Branche „Herstellung von Waren“, die mit über 600.000 Versicherten auch die größte Gruppe ist. Relativ am häufigsten kommt es in der Baubranche zu Unfällen.



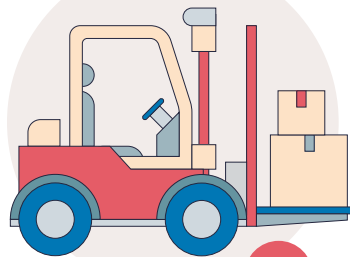
1.

18.266  
Herstellung von Waren



2.

16.173  
Bau



3.

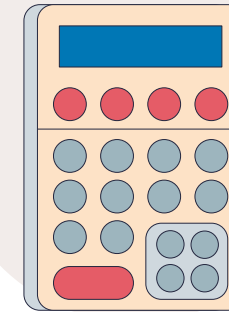
13.023  
Handel

**Top-3 nach Unfallrate**  
Unfälle pro 1.000 Erwerbstätige

- 56 Bau
- 49 Wasserver- und Abfallentsorgung
- 42 Sonstige wirtschaftliche Dienstleistungen

## Die „unfallträchtigsten“ Bildungseinrichtungen

Die meisten Unfälle gab es 2022 in Neuen Mittelschulen — sowohl in absoluten als auch in relativen Zahlen. Die Universitäten sind mit nur 1,1 Fällen pro 1.000 Versicherte vergleichsweise „sicher“.

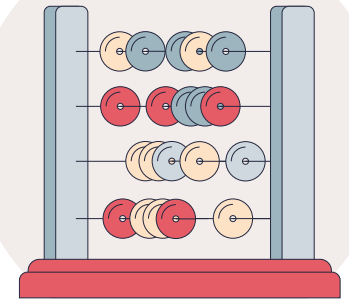


1.

13.419  
Neue  
Mittelschulen

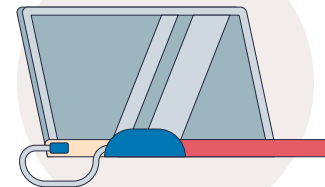
12.422  
Volksschulen

2.



3.

9.854  
Allgemeinbildende  
höhere Schulen



**Top-3 nach Unfallrate**  
Unfälle pro 1.000 Auszubildende

- 65 Neue Mittelschulen
- 47 Sonderschulen
- 46 Allgemeinbildende höhere Schulen

# Berufskrankheiten

Fast wäre die violette Linie zu lange für diese Seite gewesen. Doch sie zeigt eines: Die hohe Zahl an anerkannten Fällen von Berufskrankheiten bedingt durch Covid-19.

## Berufskrankheiten

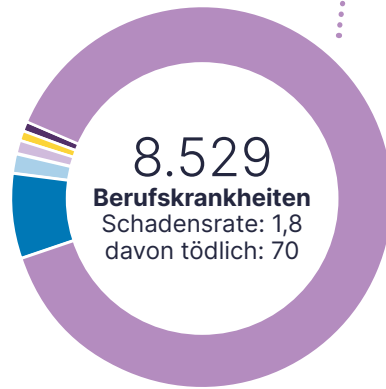
**Atemwegserkrankung durch chemisch-irritative oder toxische Stoffe**  
0,7%

**Auswirkungen durch Asbest**  
0,9%

**Hauterkrankungen**  
1,0%

**Sonstige**  
1,7%

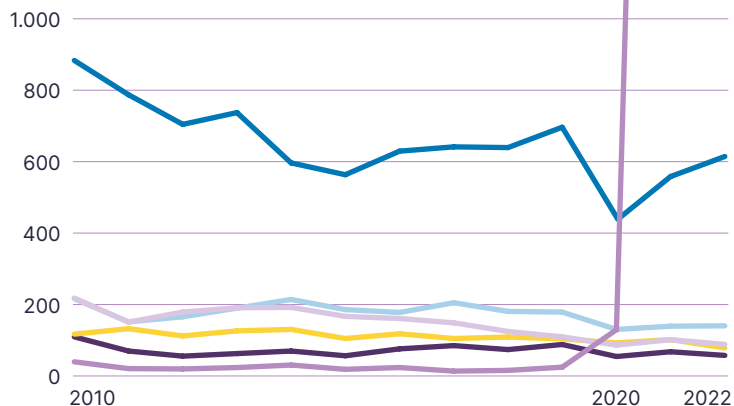
**Durch Lärm verursachte Schwerhörigkeit**  
7,2%



7.551  
**Infektionskrankheiten**  
davon 7.540 mit Covid-19

**88,5 %**  
Infektionskrankheiten

## Entwicklung der Berufskrankheiten




## Auswirkungen der Covid-19-Pandemie

315 ×

### Erhöhte Infektionszahlen

2022 gab es mit **7.551 Fällen** rund 315 Mal mehr Infektionskrankheiten als vor der Pandemie. (2019: 24 Fälle)



Ouch!



### Gefährliches Home-Office?

Die Anzahl der Unfälle in Privatwohnungen (Home-Office) fiel überschaubar aus: Mit **45 Fällen** ist Stürzen die häufigste Unfallart, gefolgt von An- und Zusammenstößen (20×). Am häufigsten hat es dabei **eine Zehe** erwischt (15×).



12% 

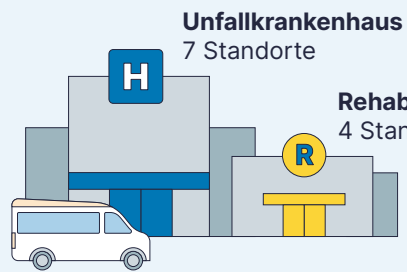
### Weniger Wegunfälle

Dank vermehrtem Arbeiten im Home-Office kam es zu weniger Wegunfällen Erwerbstätiger. 2022 gab es mit **10.937 Fällen** um 12% weniger Wegunfälle als noch 2019 (12.468).



# Unfallkrankenhäuser & Reha-Einrichtungen

Verletzte, besonders nach Arbeitsunfällen, erhalten durch hochspezialisierte Ärzte:Ärztinnen, Krankenpfleger:innen, Medizintechniker:innen und anderes medizinisches und therapeutisches Fachpersonal umfassende Behandlung nach neuesten medizinischen Erkenntnissen. Und auch abseits der medizinischen Versorgung stehen wir unseren Kund:innen in allen Bundesländern zur Seite.



**Rehabilitationszentrum/-klinik**  
4 Standorte



339.989

Patient:innen wurden 2022 in den **AUVA-Unfallkrankenhäusern** behandelt.



27.926

durchgeführte **Operationen.**



4.531

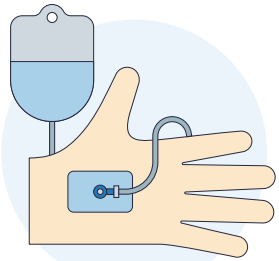
Patient:innen wurden 2022 in den **AUVA-Reha-Einrichtungen** behandelt.



3.757

Mitarbeiter:innen arbeiten in unseren Gesundheitseinrichtungen.

## Behandlung in den Unfallkrankenhäusern



339.989

**Patient:innen** wurden in den AUVA-Unfallkrankenhäusern ambulant oder stationär behandelt.

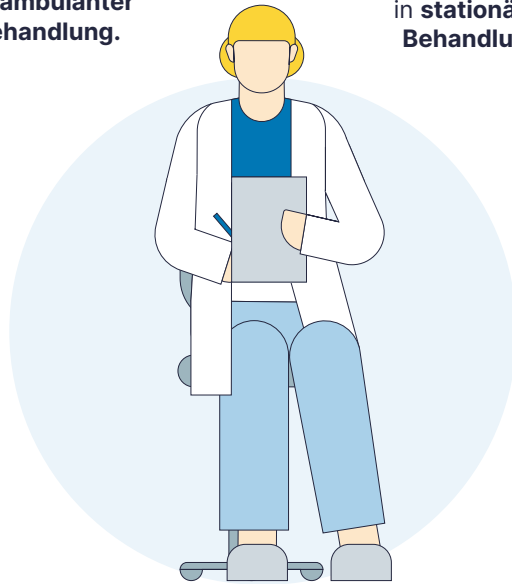


306.111

Personen waren in **ambulanter** Behandlung.

33.878

Personen waren in **stationärer** Behandlung.



2.819

**Mitarbeiter:innen** kümmern sich an den 7 Standorten um Sie.



709

belegbare Betten in den 7 Einrichtungen waren zu **75 bis 95 % ausgelastet**.



214.567

**Stationäre Pflegetage** wurden in den Krankenhäusern geleistet.

6,3

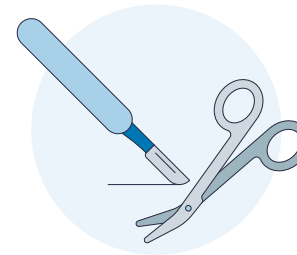
**Tage** beträgt die durchschnittliche Behandlungsdauer der stationären Patient:innen.



54

**Jahre** beträgt das Durchschnittsalter in stationärer Behandlung (Ambulante Behandlung: 41 Jahre).

## Die häufigsten Operationen



### Untere Extremitäten

14.171


### davon Kniegelenke

4.654

### Obere Extremitäten

11.822

## Behandlung in den Reha-Zentren



4.531

**Patient:innen** wurden 2022 in den AUVA-Reha-Zentren von **938 Mitarbeiter:innen** versorgt.



453

Belegbare Betten an den 4 Standorten waren **75–95 % ausgelastet**.



139.114

**Pflegetage** wurden in den Reha-Zentren geleistet.

33,7

**Tage** war dabei die durchschnittliche Aufenthaltsdauer.



49

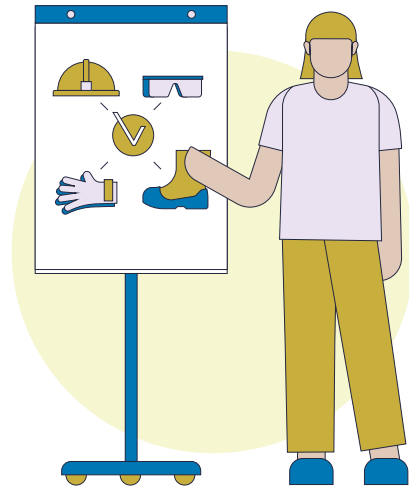

**Jahre** beträgt das Durchschnittsalter in stationärer Behandlung (Ambulante Behandlung: 43 Jahre).

# Prävention

Wir sind immer für unsere Versicherten da, wenn etwas passiert. Aber ganz ehrlich? Am liebsten wäre es uns, würde überhaupt nichts passieren. Daher ist es unsere Mission, Arbeitsplätze sicherer und gesünder zu gestalten und die Präventionskultur in Unternehmen zu fördern. So haben wir unseren Teil dazu beigetragen, die Zahl der Arbeitsunfälle in Österreich seit der Jahrtausendwende um ein Drittel zu senken.

## € 78.798.677

wurden im Jahr 2022 u.a. für die **Unfallverhütung** (60%) und **Präventionsberatung** von Kleinbetrieben (40%) investiert.



## 130.000

**Betriebliche Ersthelfer:innen** wurden 2022 im Rahmen eines **16-Stunden-Grundkurses** bzw. bei Auffrischkursen ausgebildet. Die Fördersummen für die Aus- und Weiterbildung der Ersthelfer:innen beträgt dabei 929.600 Euro.

## 99.688

**Kleinbetriebe** wurden 2022 von **AUVAsicher** beraten.

## 25

**Betriebe** wurden im ersten Jahr mit dem **AUVA-Gütesiegel „sicher und gesund arbeiten“** prämiert, das 2022 ins Leben gerufen wurde.

## 1.183

**Schulungs- und Seminartage** zum Thema Prävention wurden von unseren Präventionsbereichen der Landesstellen und der Hauptstelle im Jahr 2022 abgehalten.

## 429

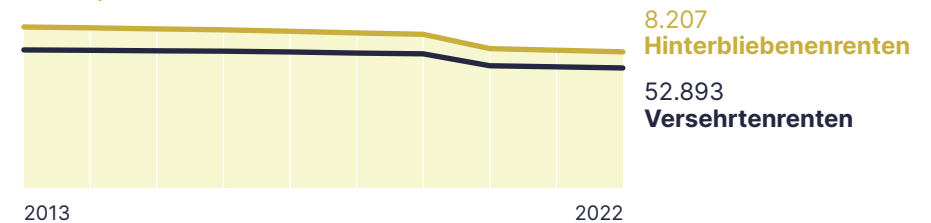
**Expert:innen, Arbeitsmediziner:innen und Referent:innen** waren in den Präventionsabteilungen der Landesstellen sowie der Hauptstelle sowie bei AUVAsicher direkt oder vertraglich beschäftigt.

# Finanzielle Entschädigung

Versicherte mit schwerer gesundheitlicher Beeinträchtigung aufgrund eines Arbeitsunfalles oder einer Berufskrankheit haben Anspruch auf finanzielle Entschädigung.

## Entwicklung der Renten

Stand per 31. Dezember



## Monatliche Renten

## € 34 Millionen

bezahlte die AUVA alleine im **Dezember 2022** an **61.100 Personen** aus: Davon entfielen 87% auf Versehrtenrenten und 13% auf Hinterbliebenenrenten.

## € 560

**Durchschnittlich ausbezahlte Rente** im Dezember 2022.



# Wussten Sie schon?

## Vielfach vergoldet

Die AUVA unterstützt den heimischen **Behindertensport** im Breiten- als auch Spitzensport. Wir geben dem Sport einen besonderen Stellenwert in unseren Reha-Einrichtungen und arbeiten auch mit **Behindertensportorganisationen** zusammen. Mit Erfolg: Bei den letzten Paralympics 2022 in Peking gewann die österreichische Mannschaft **5× Gold, 5× Silber** und **3× Bronze**.



## Neue Jobs

2022 gab es **652 Unfälle von Fahrradbot:innen**, die seit Pandemiebeginn besonders gefragt sind. Das sind **rund 11× mehr Unfälle** als noch im Jahr 2019 (60).



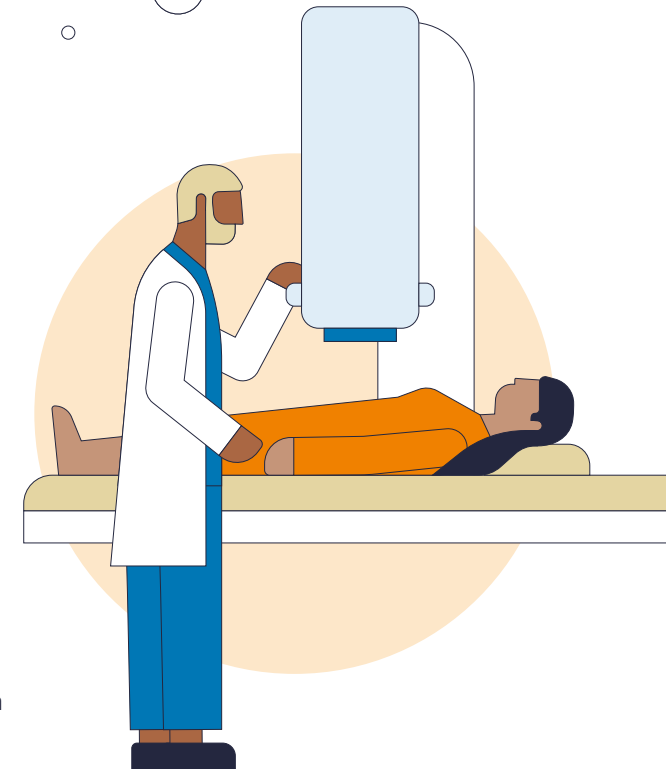
## Feuer aus!


Die AUVA versichert auch unsere **Freiwillige Feuerwehr**: Im Jahr 2022 kam es dabei zu **810 Unfällen**. Die häufigsten Unfälle passierten dabei **im Einsatz** (234), gefolgt von Übungen (130) und Wettkämpfen (118). Die restlichen 328 Unfälle verteilen sich auf weitere Arbeitsprozesse.



## 365 Tage für Sie da

In den 5 Unfallkrankenhäusern an 7 Standorten wurden im Kalenderjahr 2022 über **900.000 Röntgenaufnahmen** angefertigt. Bei über **20.000 Operationen** wurden in Summe **5.587 Blutkonserven** verabreicht. Im Jahr 2022 wurden über **16.150 Versorgungsmittel mit Körperersatzstücken** mit einem Gesamtaufwand von über 16 Millionen Euro durchgeführt.





## Vorfahrt!

In Kooperation mit der **Berufsrettung Wien** sind seit April 2022 unsere top ausgebildeten Notärzte:ärztinnen auf den Straßen Wiens unterwegs. Innerhalb eines Jahres wurden dabei über **1.900 Einsätze** durchgeführt, davon alleine 1.200 zwischen April und Ende 2022. Das sind durchschnittlich **9 Einsätze pro 12-Stunden-Dienst**.




## Radworkshops für Kinder

Die bundesweite Aktion „AUVVA-Radworkshop“ wurde von der Europäischen Kommission als **„Model of Best Practice“** ausgezeichnet (Europäische Charta für Straßenverkehrssicherheit). Die besondere Notwendigkeit dieser AUVVA-Aktion in den Schulen zeigt sich zudem am Bedarf von **über 642 Einsatztagen** pro Jahr.



## Erste Hilfe aufgefrischt

Pro Jahr werden mehr als **130.000 betriebliche Ersthelfer:innen** im Rahmen eines 16-Stunden Grundkurses bzw. bei Auffrischkursen ausgebildet. Jährlich werden über 900.000 Euro in die Aus- und Weiterbildung der betrieblichen Ersthelfer:innen investiert.



## Lehrlinge Lehrlinge Lehrlinge Lehrlinge

Die im Juni 2020 gestartete Lehrlingsoffensive vervierfachte die Lehrstellen und brachte uns die Auszeichnung zum **„Staatlich ausgezeichneten Ausbildungsbetrieb“**.

Aktuell bilden wir österreichweit **36 Lehrlinge in 12 Berufsbildern** in den Bereichen Betriebsdienstleistung, Elektrotechnik, Applikationsentwicklung, Küche, Betriebslogistik und Informationstechnologie aus. Neu ab September 2023: Eventmanagement und Personaldienstleistung.

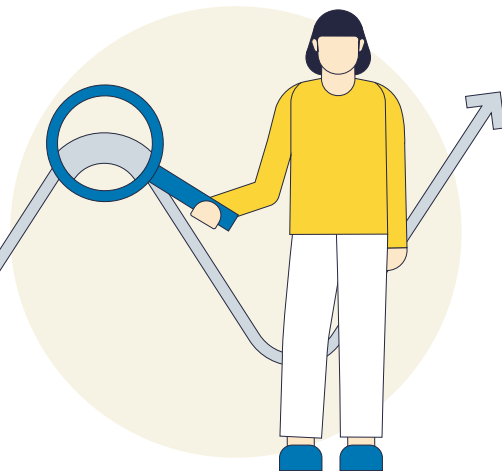
# Kontaktieren Sie uns gerne!

Wir vom **Statistikteam** der AUVA verwandeln Daten in anschauliche Informationen. Vom groben Überblick bis zum feinsten Detail, den Blickwinkel bestimmen Sie!

Wir werten alle Daten über Arbeitsunfälle, Berufskrankheiten und Renten individuell aus.

Jede Art von verschlüsselter Beobachtung, in den meisten Fällen sind das Zahlen, kann von uns mit bestimmten Entscheidungskriterien aussagekräftig ausgewertet werden.

- **Wir stimmen den Berichtsumfang auf Ihren Informationsbedarf ab.**
- **Wir zeigen Ihnen, wie die Risiken bei der Arbeitssicherheit verteilt sind.**
- **Wir helfen Ihnen bei jeder Art von Sicherheits-Benchmarking.**
- **Wir zeigen Ihnen Kennzahlen über Branchen, Versicherte, Regionen u. v. m.**
- **Wir werten für Sie europaweites Datenmaterial aus.**



**Ihre individuellen Statistikwünsche richten Sie dazu gerne an: [statistik@auva.at](mailto:statistik@auva.at)**

**Weiterführende Informationen finden Sie unter: [auva.at/statistik](https://www.auva.at/statistik)**

## Impressum

### Medieninhaber und Herausgeber

Allgemeine Unfallversicherungsanstalt  
Vienna Twin Towers  
Wienerbergstraße 11, 1100 Wien  
[kommunikation@auva.at](mailto:kommunikation@auva.at)

### Redaktion

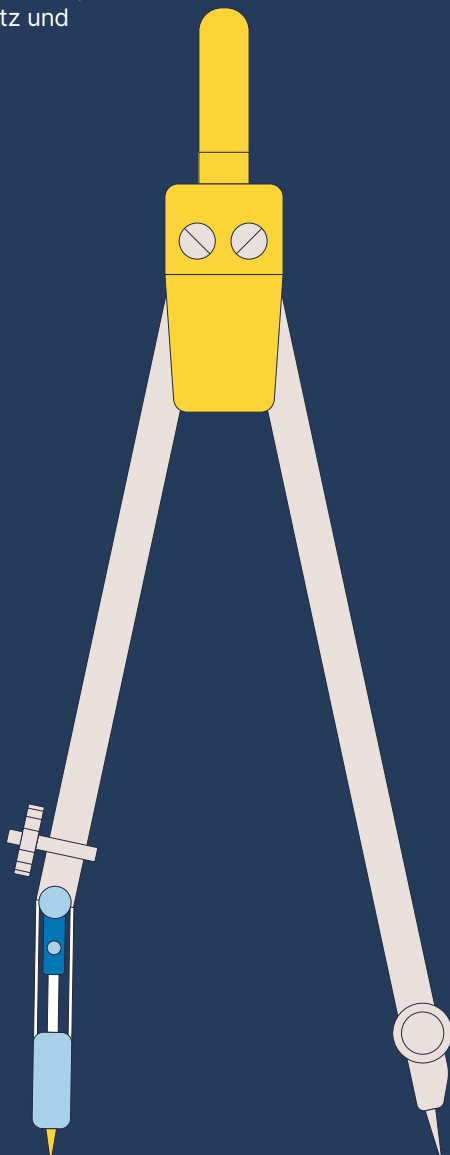
AUVA Kommunikation & Öffentlichkeitsarbeit  
Abteilung Corporate Governance

### Gestaltung

[buerobauer.com](https://www.buerobauer.com)

Wien, 2023

Wir sind die AUVA und **#immerfürdichda**.  
Gemeinsam sind wir über 6.300 Mitarbeiter:innen  
und verlässliche Partner für 4,7 Millionen Versicherte  
in Österreich. Arbeitnehmer:innen, Schüler:innen,  
Kindergartenkinder und Auszubildende vertrauen auf  
unsere Expertise. Gemeinsam arbeiten wir jeden Tag  
daran, Österreich ein Stück gesünder und sicherer  
zu machen. Und wenn doch einmal etwas passiert,  
begleiten wir unsere Versicherten mit Einsatz und  
Hingabe — manchmal ein Leben lang.



[auva.at](https://www.auva.at)

